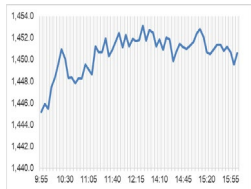


**Market Comment**  
 Saravut Tachochavalit, Analyst  
 TEL : +66 (2) 088-9754  
 EMAIL : Saravut.ta@rhbgroup.com

## เฟดส่งสัญญาณไม่รีบลดดอกเบี้ย



Open	1,445.18
High	1,453.54
Low	1,444.11
Closed	1,448.83
Chg.	-1.32
Chg.%	-0.09
Value (mn)	52,891.29
P/E (x)	18.03
P/BV (x)	1.37
Yield (%)	3.16
Market Cap (bn)	17,967.75

Up	230
Down	248
Unchanged	184

### SET 50-100 - MAI - Futures Index

	Closed	Chg.	(%)
SET 50	914.07	-1.36	-0.15
SET 100	1,999.21	-1.49	-0.07
S50_Con	914.70	-1.70	-0.19
MAI Index	354.42	-0.11	-0.03

### Trading Breakdown: Daily

(Bt,m)	Buy	Sell	Net
Institution	5,691.34	5,288.79	402.56
Proprietary	3,410.31	3,205.98	204.33
Foreign	27,111.94	28,074.45	-962.51
Local	16,656.52	16,300.90	355.62

### Trading Breakdown: Month to Date

(Bt,m)	Buy	Sell	Net
Institution	111,166.22	112,883.56	-1,717.33
Proprietary	91,588.74	87,587.63	4,001.10
Foreign	629,279.03	600,101.04	29,177.98
Local	444,902.06	476,363.82	-31,461.75

### World Markets Index

	Closed	Chg.	(%)
Dow Jones	42,330.15	17.15	0.04
NASDAQ	18,189.17	69.58	0.38
FTSE 100	8,236.95	-83.81	-1.01
Nikkei	38,352.21	432.66	1.14
Hang Seng	21,133.68	501.38	2.43

### Foreign Exchange Rates

	Closed	Chg.	(%)
Baht (Onshore)	32.44	0.02	-0.05
Yen	143.95	0.32	-0.22
Euro	1.11	0.00	-0.01

### Commodities

	Closed	Chg.	(%)
Oil: Brent	72.90	0.92	1.28
Oil: Dubai	72.53	1.20	1.69
Oil: Nymex	68.17	-0.01	-0.01
Gold	2,635.98	1.40	0.05
Zinc	3,075.50	30.00	0.99
BDIY Index	2,110.00	19.00	0.91

ตลาดหุ้นสหรัฐฯ ปิดบวก โดยดัชนี Dow Jones และ S&P500 ปิดที่ระดับสูงสุดเป็นประวัติการณ์ แรงหนุนจากนายเจอโรม พาวเวล ประธานเฟดส่งสัญญาณว่า เฟดไม่รีบร้อนในการปรับลดอัตราดอกเบี้ย ขณะที่นักลงทุนติดตามข้อมูลแรงงานของสหรัฐฯ ในสัปดาห์นี้ เพื่อหาสัญญาณดอกเบี้ย ทำให้ DOW JONES, NASDAQ, S&P500 ปิด 0.04%, 0.38%, 0.42%

ตลาดหุ้นยุโรปปิดลบ นำโดยหุ้นกลุ่มรถยนต์ หลังโพลด์สวาเกนประกาศเตือนเกี่ยวกับผลกำไร ทำให้ DAX, FTSE, CAC40, FTMIB ปิด -0.76%, -1.01%, -2.00%, -1.74% สัญญาราคาน้ำมันดิบ WTI ส่งมอบเดือนพ.ย. ลดลง 0.01 ดอลลาร์ปิดที่ 68.17 ดอลลาร์/บาร์เรล ส่วนสัญญาน้ำมันดิบ Brent ส่งมอบเดือนพ.ย. ลดลง 0.21 ดอลลาร์ปิดที่ 71.77 ดอลลาร์/บาร์เรล ยังคงมีความกังวลเกี่ยวกับภาวะชะงักงันของอุปสงค์น้ำมันทั่วโลกกดดันตลาดน้ำมัน โดยเฉพาะประเทศจีนซึ่งเป็นผู้นำเข้าน้ำมันรายใหญ่ของโลก นักลงทุนยังไม่มั่นใจว่ามาตรการกระตุ้นเศรษฐกิจของจีน จะสามารถทำให้อุปสงค์ภายในประเทศฟื้นตัวได้หรือไม่ นอกจากนี้ข่าวซาอุฯ เตรียมยกเลิกการกำหนดเป้าหมายราคาน้ำมันอย่างไม่เป็นทางการกดดัน

ตลาดหุ้นไทยวานนี้ปรับลดลงคล้ายกับตลาดหุ้นภูมิภาค ตลาดหุ้นฮ่องกงและจีนปรับขึ้นอย่างแข็งแกร่งก่อนวันหยุดยาวในวันชาติจีน ธนาคารธนาคารกลางจีน (PBOC) ได้สั่งการให้แบงก์พาณิชย์ปรับลดอัตราดอกเบี้ยเงินกู้บ้านเดิมที่ยังผ่อนไม่หมดก่อนวันที่ 31 ต.ค. โดยจะให้ต่ำกว่าอัตราดอกเบี้ยเงินกู้ลูกค้ารายใหญ่ชั้นดี (LPR) ซึ่งเป็นอัตราดอกเบี้ยอ้างอิงสำหรับเงินกู้จ่านองอย่างน้อย 0.30% คาดว่าการดำเนินการดังกล่าว จะทำให้อัตราดอกเบี้ยเงินกู้บ้านที่ยังผ่อนไม่หมดปรับตัวลงประมาณ 50% โดยเฉลี่ย รอยเตอร์รายงานว่า เมื่อมองกว้างใจได้ประกาศยกเลิกข้อกำหนดที่เข้มงวดทั้งหมดสำหรับการซื้อบ้านวันอาทิตย์ (29) ในขณะที่เพียงไ้และเงินเงินประกาศว่าจะผ่อนคลายความเข้มงวดในการซื้อที่อยู่อาศัยสำหรับผู้ซื้อบ้านที่ไม่ใช่คนท้องถิ่น และปรับลดสัดส่วนการดาวน์บ้านขั้นต่ำสำหรับผู้ซื้อบ้านหลังแรกสู่ระดับอย่างน้อย 15% มาตรการดังกล่าวเป็นส่วนหนึ่งของมาตรการกระตุ้นเศรษฐกิจที่มีเป้าหมาย เพื่อฟื้นฟูตลาดอสังหาริมทรัพย์ ในจีน ในขณะที่ตลาดหุ้นในกลุ่ม TIPS วันนีปรับตัวลงจากแรงขายทำกำไรของต่างชาติ ส่วนหนึ่งเรามองว่าเป็นผลมาจากอัตราแลกเปลี่ยนที่แข็งค่าเร็วเกินไป หุ้นไทยยังคงมีแรงขายทำกำไรในกลุ่มแบงก์ออกมากต่อเนื่อง เราแนะนำให้รอจังหวะ SET อ่อนตัวลงแถว ๆ 1,420 จุด แล้วค่อยเข้าซื้อในกลุ่มแบงก์ หรือระหว่างนี้เก็งกำไรหุ้น CBG, CPALL, GLOBAL

นายเจอโรม พาวเวล ประธานธนาคารกลางสหรัฐฯ (เฟด) กล่าวสุนทรพจน์ในการประชุมว่าด้วยแนวโน้มเศรษฐกิจที่สมาคมเศรษฐกิจศาสตร์ธุรกิจแห่งชาติสหรัฐฯ (NABE) เมื่อวานนี้ว่า เฟดอาจจะไม่จำเป็นต้องรีบเร่งในการปรับลดดอกเบี้ยลง หากเศรษฐกิจมีพัฒนาการที่เป็นไปตามคาด หลังข้อมูลชุดปัจจุบันบ่งชี้ว่าการใช้จ่ายของผู้บริโภคขยายตัวต่อเนื่อง ทำให้เฟดเชื่อมั่นว่าเศรษฐกิจจะเติบโตอย่างต่อเนื่อง คาดว่าเฟดจะปรับลดดอกเบี้ยอีก 2 ครั้งในปีนี โดยปรับลดครั้งละ 0.25% หลังการแสดงความเห็นของนายพาวเวล นักลงทุนให้นานหนัก 35% ที่เฟดจะปรับลดอัตราดอกเบี้ย 0.50% ในการประชุมเดือนพ.ย. ลดลงจากระดับ 53% เมื่อวันศุกร์ที่ผ่านมา

แนวโน้มตลาดหุ้นไทยวันนี้คาดว่า แกว่ง ค่าเงินบาทแข็งค่าที่ 32.40 บาท/ดอลลาร์ต่างชาติขายสุทธิในตลาดตราสารหนี้ราว 776 ล้านบาท และขายสุทธิในตลาดหุ้นไทย 963 ล้านบาท มีสถานะ long ใน SET50 Index Futures 4.7 หมื่นสัญญา YTD ธปท. เข้าดูแลเงินบาท หลังเงินบาทแข็งค่าเร็วเกินไป และแข็งค่ามากที่สุดภูมิภาค ทำให้ต่างชาติยังคงชะลอลงทุนทั้งตราสารหนี้และหุ้น สัปดาห์นี้เงินจะเริ่มขึ้นในวันหยุดยาวเนื่องในวันชาติจีน ในขณะที่รัฐบาลจีนออกมาตรการกระตุ้นเศรษฐกิจจีนต่อเนื่อง เชื่อว่าจะมีนักท่องเที่ยวจีนเดินทางเข้าไทยเพิ่มขึ้น เป็นบวกต่อหุ้น AOT, ERW, CENTEL, SPA, AU, BA หรือเลือกเก็งกำไรในหุ้น CBG, CPN, GLOBAL, DOHOME, BJC หลังเม็ดเงินกระตุ้นเศรษฐกิจต่อกลุ่มเปราะบางเริ่มส่งผลต่อการใช้จ่ายในระยะสั้น และนักลงทุนลืกรัฐออกมาตรการซื้อปดมีคืนในช่วงปลายปีด้วย

Source: Bloomberg

**กลยุทธ์การลงทุน**  
 Trading: แนะนำ รอซื้อเมื่อ SET อ่อนตัวกลับลงมาในโซน  
 1,430-1,420 จุด

**Technical Analyzer**

Saravut Tachochavalit, Analyst  
 TEL : +66 (2) 088 9999 Ext. 9754  
 EMAIL : Saravut.ta@rhbgroup.com

**SET Index**

ออกข้างต่อไป

Figure 1 : SET Index daily chart



Source: RHB, Aspen

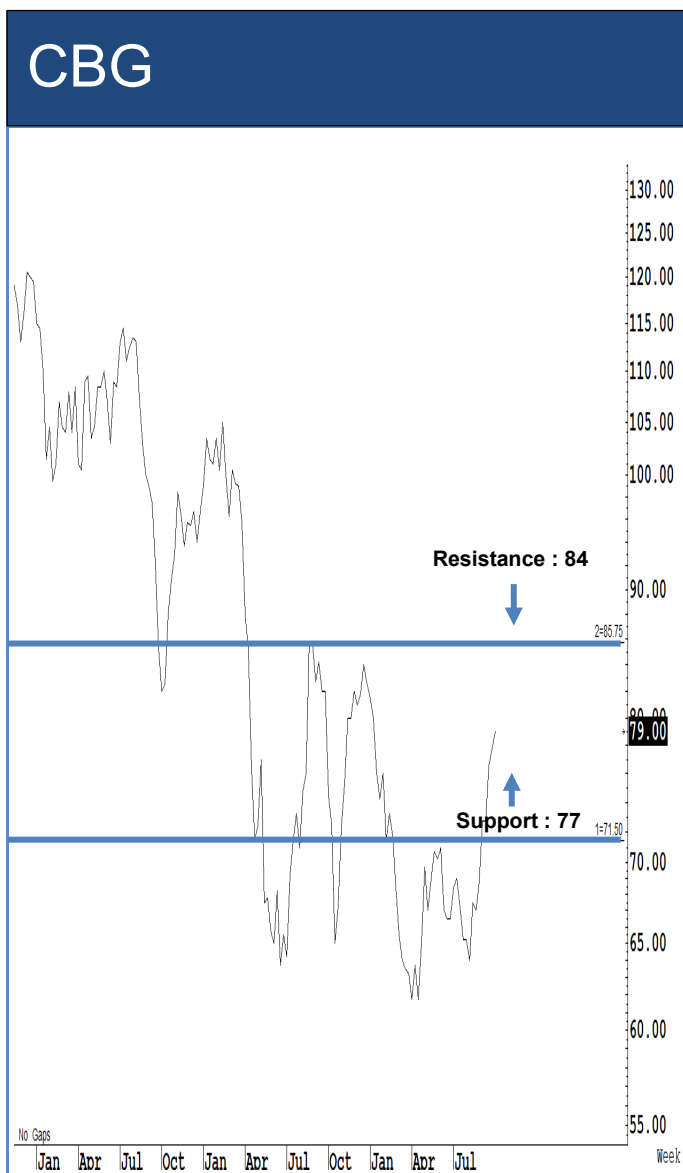
SET Index ปิดที่ 1,448.83 จุด -1.32 จุด มูลค่าการซื้อขาย 52,870 ล้านบาท ลดลงเมื่อเทียบกับปริมาณการซื้อขายวันก่อนหน้า โดยนักลงทุนต่างประเทศขายสุทธิ 963 ล้านบาท และขายสุทธิ 95,570 ล้านบาท YTD

ระยะกลาง : SET Index อยู่ในช่วงฟื้นตัว เดือนตุลาคมคาดว่า SET จะยังคงปิดเหนือ 1,420 จุดได้ต่อไป ลุ้นฟื้นตัวและปิดเหนือ 1,480 จุดเพื่อไปต่อ สำหรับทิศทางในไตรมาส 4/2567 เราได้ปรับกรอบดัชนีขึ้นใหม่ ณ วันที่ 5/9/67 คาดว่ากรอบของ SET จะอยู่ระหว่าง 1,350-1,560 จุด แนะนำซื้อเมื่ออ่อนตัว สัปดาห์นี้คาดว่าจะแกว่งในกรอบ 1,420-1,470 จุด แนะนำ ลงซื้อ ขึ้นขาย

ระยะสั้น : SET Index ปิดลบ ระหว่างวันปรับตัวลงไปแถว ๆ 1,444 จุด ก่อนที่จะฟื้นตัวในระหว่างวัน สัปดาห์นี้ ดึงกลับไม่ข้ามแถว ๆ 1,455 จุด แนะนำขายเพื่อหวังผลซื้อกลับเมื่ออ่อนตัว SET ไม่รีบตีกลับขึ้นไปปิดเหนือ 1,457 จุด แนวโน้มน่าจะถอยลงไปตั้งหลักแถว ๆ 1,430-1,420 จุด

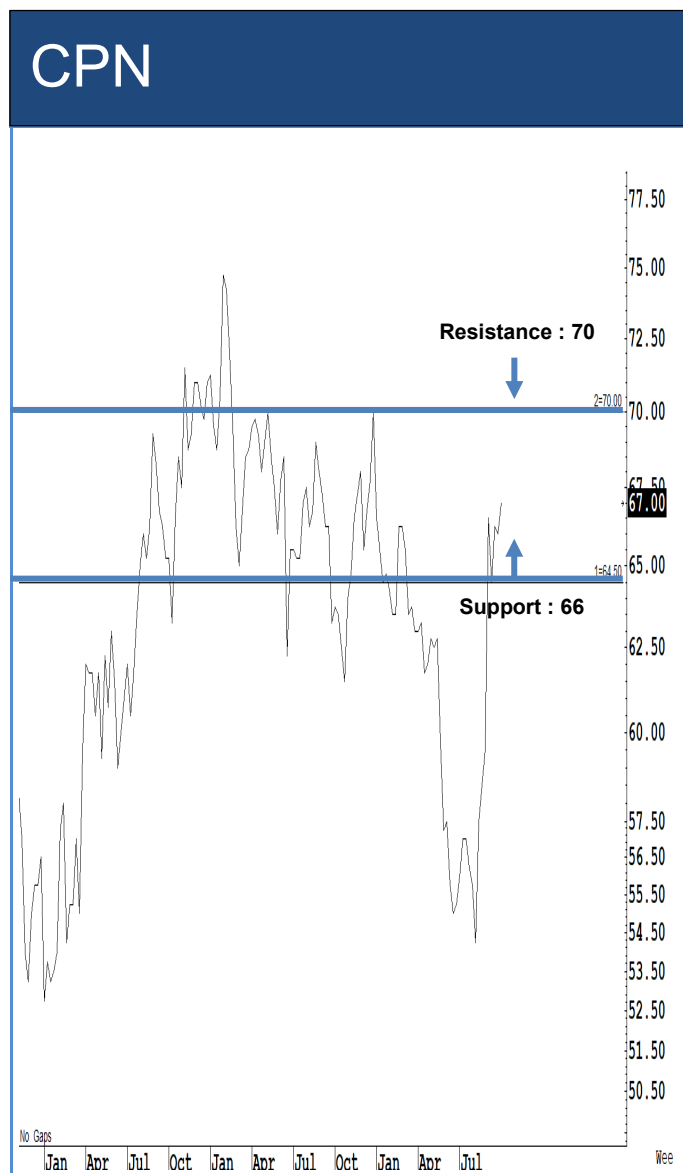
Saravut Tachochavalit, Analyst  
 TEL : +66 (2) 088 9999 Ext. 9754  
 EMAIL : [Saravut.ta@rhbgroup.com](mailto:Saravut.ta@rhbgroup.com)

# Trading Stocks



Source: RHB, Bloomberg

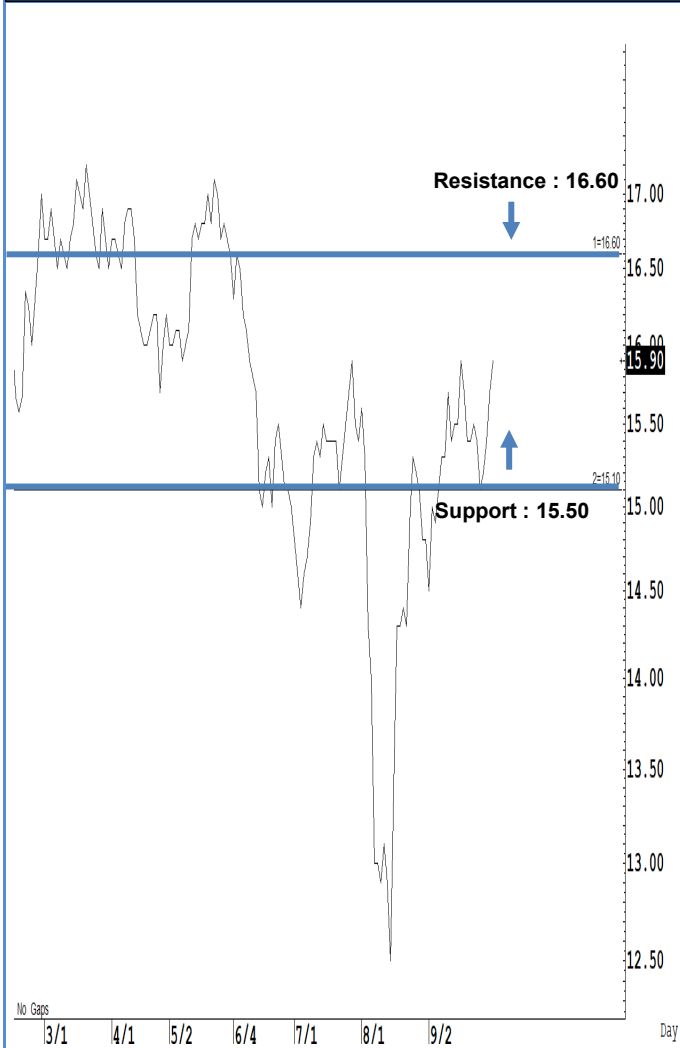
ระยะสั้นแกว่งในกรอบ sideways ระหว่าง 77-84 บาท แนะนำ ลงซื้อ ขึ้นขายในกรอบดังกล่าว ส่วนจุดตัดขาดทุนจะอยู่ที่ 76 บาท



Source: RHB, Bloomberg

ระยะสั้นแกว่งในกรอบ sideways ระหว่าง 66-70 บาท แนะนำ ลงซื้อ ขึ้นขายในกรอบดังกล่าว ส่วนจุดตัดขาดทุนจะอยู่ที่ 65 บาท

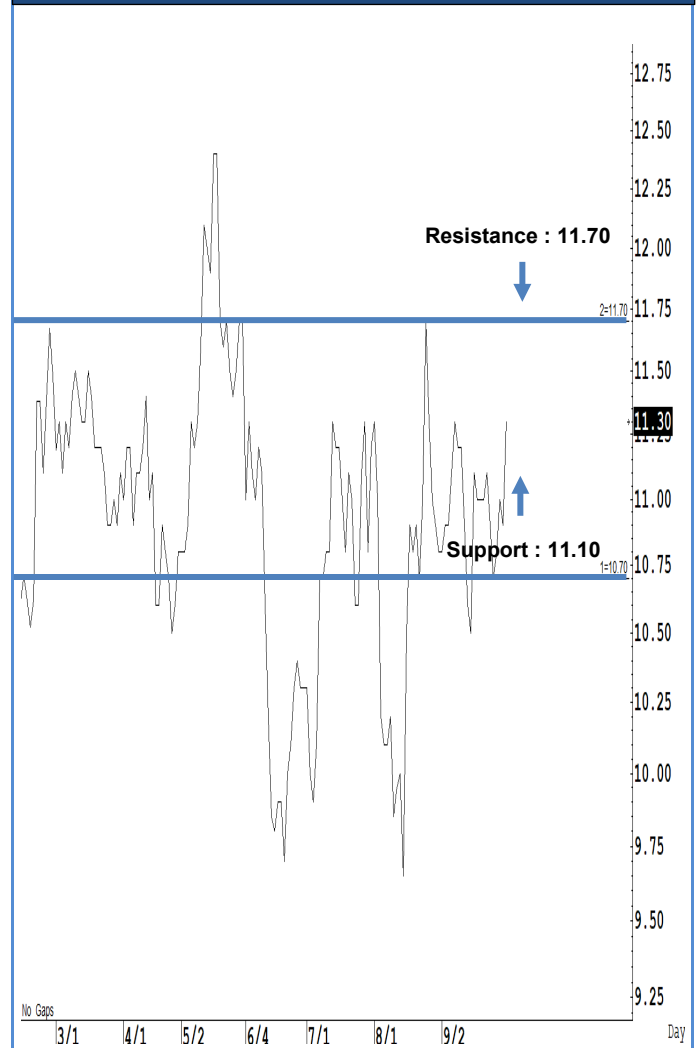
# GLOBAL



Source: RHB, Bloomberg

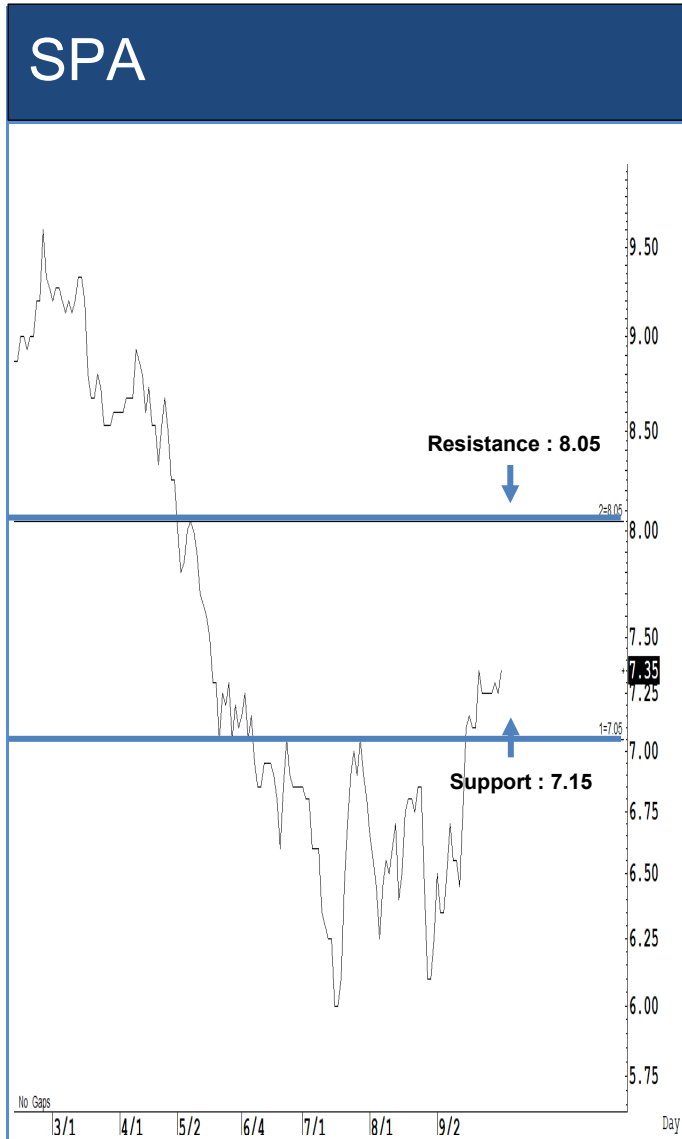
ระยะสั้นแกว่งในกรอบ sideways ระหว่าง 15.50-16.60 บาท แนะนำ ลงซื้อ ขึ้นขาย ในกรอบดังกล่าว ส่วนจุดตัดขาดทุนจะอยู่ที่ 15.20 บาท

# DOHOME



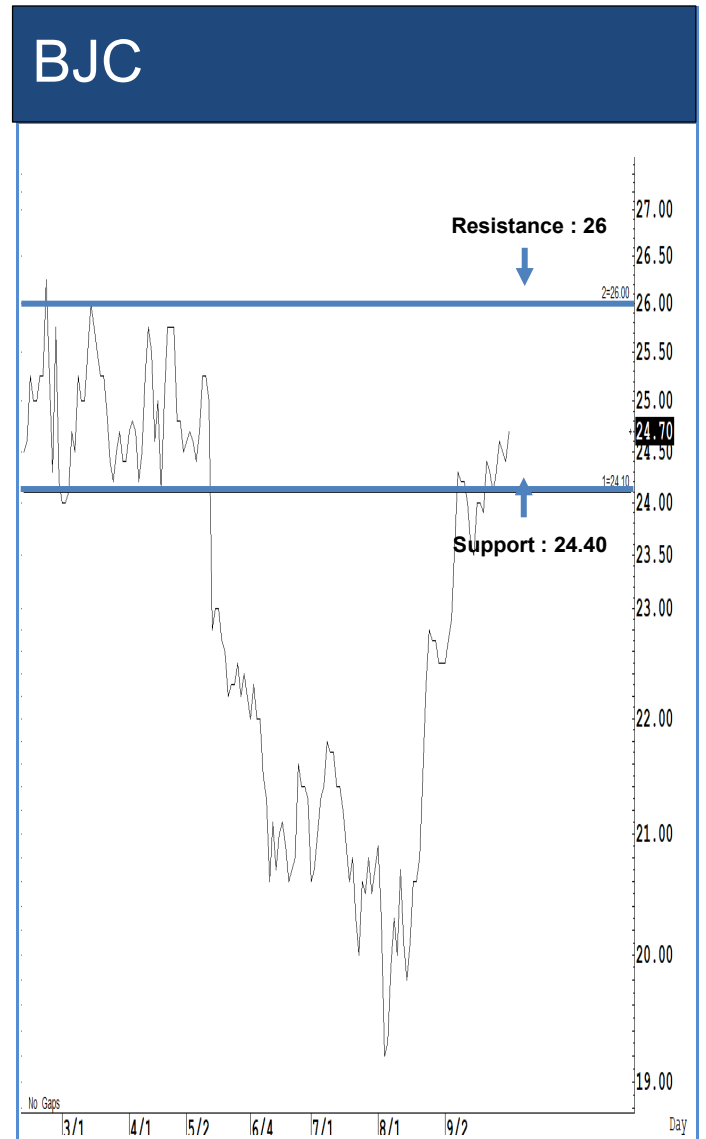
Source: RHB, Bloomberg

ระยะสั้นแกว่งในกรอบ sideways ระหว่าง 11.10-11.70 บาท แนะนำ ลงซื้อ ขึ้นขาย ในกรอบดังกล่าว ส่วนจุดตัดขาดทุนจะอยู่ที่ 10.90 บาท



Source: RHB, Bloomberg

ระยะสั้นแกว่งในกรอบ **sideway** ระหว่าง 7.15-8.05 บาท แนะนำ ลงซื้อ ขึ้นขายในกรอบดังกล่าว ส่วนจุดตัดขาดทุนจะอยู่ที่ 7 บาท



Source: RHB, Bloomberg

ระยะสั้นแกว่งในกรอบ **sideway** ระหว่าง 24.40-26 บาท แนะนำ ลงซื้อ ขึ้นขายในกรอบดังกล่าว ส่วนจุดตัดขาดทุนจะอยู่ที่ 24.20 บาท



## ข้อมูลธุรกรรมขายชอร์ต (Short Sales)

หลักทรัพย์	---ปริมาณหุ้นที่ขายชอร์ต (หุ้น)---			---มูลค่าการขายชอร์ต (บาท)---			----ปริมาณการขายชอร์ตที่ยังไม่ได้ซื้อคืน (หุ้น) ณ วันที่ 30/09/2567---			
	Local	NVDR	ทั้งหมด	Local	NVDR	ทั้งหมด	Local	NVDR	ทั้งหมด	%
TTB	7,786,900	60,400	7,847,300	15,083,754	117,745	15,201,499	70,871,400	299,589,600	370,461,000	0.38
BANPU	6,502,400	2,482,100	8,984,500	45,666,880	17,313,545	62,980,425	50,752,800	194,454,423	245,207,223	2.45
IRPC	2,670,500	2,284,700	4,955,200	4,659,339	3,981,757	8,641,096	47,289,876	197,493,971	244,783,847	1.2
AWC	785,500	1,008,500	1,794,000	2,970,812	3,832,300	6,803,112	35,393,500	188,786,322	224,179,822	0.7
BEM	440,900	815,800	1,256,700	3,571,300	6,617,910	10,189,210	14,178,800	173,193,196	187,371,996	1.23
HMPRO	784,900	132,200	917,100	8,208,070	1,380,950	9,589,020	17,705,700	150,433,000	168,138,700	1.28
AOT	992,400	3,491,100	4,483,500	63,607,350	223,497,675	287,105,025	16,004,900	112,900,600	128,905,500	0.9
BTS	1,071,700	816,300	1,888,000	4,835,956	3,684,888	8,520,844	20,061,800	106,543,146	126,604,946	0.96
WHA	2,164,000	308,700	2,472,700	11,695,305	1,666,980	13,362,285	79,051,400	43,445,300	122,496,700	0.82
SIRI	2,109,000	3,969,700	6,078,700	4,020,056	7,581,740	11,601,796	11,774,300	78,524,900	90,299,200	0.52
PTT	359,100	957,800	1,316,900	12,119,625	32,325,750	44,445,375	13,926,100	72,257,700	86,183,800	0.3
MINT	508,400	149,000	657,400	14,489,400	4,246,500	18,735,900	7,549,200	74,879,032	82,428,232	1.45
EA	518,400	1,211,500	1,729,900	4,743,570	10,949,240	15,692,810	12,119,900	69,782,100	81,902,000	2.2
BDMS	2,126,300	202,900	2,329,200	64,506,225	6,159,975	70,666,200	3,971,400	76,545,600	80,517,000	0.51
QH	100	288,900	289,000	193	557,577	557,770	4,713,500	66,206,799	70,920,299	0.66
SPRC	28,700	24,700	53,400	202,335	174,135	376,470	5,145,200	64,438,583	69,583,783	1.6
OR	990,400	401,900	1,392,300	17,519,850	7,113,420	24,633,270	19,939,700	45,331,000	65,270,700	0.54
VGI	2,145,900	1,279,600	3,425,500	5,506,776	3,289,538	8,796,314	18,232,700	43,902,720	62,135,420	0.56
CHG	742,300	74,200	816,500	2,019,538	200,940	2,220,478	20,432,600	41,231,590	61,664,190	0.56
PTTGC	1,478,600	2,053,300	3,531,900	44,390,425	61,528,250	105,918,675	8,594,200	50,901,500	59,495,700	1.32
JAS	383,900	518,200	902,100	1,086,620	1,433,076	2,519,696	6,983,057	51,338,742	58,321,799	0.68
LH	3,033,800	371,100	3,404,900	19,365,145	2,364,630	21,729,775	18,165,200	38,320,332	56,485,532	0.47
CRC	264,100	95,400	359,500	8,260,975	2,945,325	11,206,300	3,458,500	52,294,026	55,752,526	0.92
GULF	331,600	568,400	900,000	18,880,475	32,320,675	51,201,150	3,562,100	51,684,300	55,246,400	0.47
CPALL	1,008,700	470,700	1,479,400	66,622,200	31,102,500	97,724,700	1,855,500	50,452,853	52,308,353	0.58
SCGP	483,500	729,200	1,212,700	14,138,875	21,171,850	35,310,725	3,400,127	46,952,957	50,353,084	1.17
DELTA	148,500	692,500	841,000	16,168,500	75,074,500	91,243,000	5,724,500	44,625,533	50,350,033	0.4
TOP	118,900	505,900	624,800	6,034,175	25,681,275	31,715,450	3,474,100	46,089,007	49,563,107	2.22
IVL	1,440,100	15,000	1,455,100	35,304,420	367,050	35,671,470	13,296,500	36,079,614	49,376,114	0.88
PTTEP	306,900	1,001,400	1,308,300	40,495,450	132,351,650	172,847,100	599,800	43,254,000	43,853,800	1.1
TRUE	2,096,000	158,100	2,254,100	23,361,230	1,770,720	25,131,950	13,763,300	29,036,164	42,799,464	0.12
TPIPL	567,400	70,500	637,900	682,045	84,600	766,645	2,543,600	37,717,600	40,261,200	0.21
SUPER	-	-	-	-	-	-	2,122,900	38,020,600	40,143,500	0.15
KTB	1,582,500	3,100	1,585,600	32,688,120	64,000	32,752,120	3,667,600	36,144,200	39,811,800	0.28
BJC	120,400	146,800	267,200	2,954,860	3,615,560	6,570,420	26,731,600	8,205,721	34,937,321	0.87
TIDLOR	41,800	280,800	322,600	772,600	5,157,890	5,930,490	11,502,191	21,415,856	32,918,047	1.13
GLOBAL	564,000	158,800	722,800	8,934,950	2,486,170	11,421,120	10,234,951	20,678,332	30,913,283	0.59
THANI	144,400	-	144,400	308,050	-	308,050	574,900	29,025,649	29,600,549	0.48
HANA	26,800	452,800	479,600	1,096,600	18,378,000	19,474,600	8,991,300	19,510,600	28,501,900	3.22

Source: SETSMART



## ข้อมูลแบบรายงานการเปลี่ยนแปลงการถือหลักทรัพย์และสัญญาซื้อขายล่วงหน้าของผู้บริหาร (แบบ 59)

ชื่อบริษัท	ชื่อผู้บริหาร	ประเภทหลักทรัพย์	วันที่ได้มา/ จำหน่าย	จำนวน	ราคา	วิธีการได้มา/ จำหน่าย
JAK	นาย เมธา อังวัฒนพานิช	หุ้นสามัญ	27/09/2567	50,200	1.2	ซื้อ
GABLE	นาง พิมพ์นารา อธิโชติอนันต์	หุ้นสามัญ	25/09/2567	10,000	3.9	ซื้อ
DEXON	นาย มาร์ติน สตุวิค	NVDR อ้างอิง หุ้นสามัญ	26/09/2567	5,000	1.7	ซื้อ
DEXON	นาย มาร์ติน สตุวิค	NVDR อ้างอิง หุ้นสามัญ	27/09/2567	2,500	1.7	ซื้อ
TAE	นาย วิสิฐ ตันติสุนทร	หุ้นสามัญ	26/09/2567	282,500	0.94	ขาย
TAE	นาย วิสิฐ ตันติสุนทร	หุ้นสามัญ	27/09/2567	200,100	0.92	ขาย
CREDIT	นาย รอยย์ ภูนาภา	หุ้นสามัญ	12/09/2567	5,000	19.6	ซื้อ
CREDIT	นาย รอยย์ ภูนาภา	หุ้นสามัญ	18/09/2567	10,000	19.65	ซื้อ
CREDIT	นาย รอยย์ ภูนาภา	หุ้นสามัญ	27/09/2567	24,300	20.32	ซื้อ
BLESS	นาย ธาวัชร บวรวิชัยกุล	หุ้นสามัญ	26/09/2567	980,100	0.48	ขาย
BLESS	นาย ธาวัชร บวรวิชัยกุล	หุ้นสามัญ	27/09/2567	1,000,000	0.47	ขาย
PPM	นาง นันธิรา ฤทธิมนตร์	หุ้นสามัญ	27/09/2567	2,000	2.16	ซื้อ
PPM	นาง นันธิรา ฤทธิมนตร์	หุ้นสามัญ	27/09/2567	5,000	2.14	ซื้อ
PPM	นาง นันธิรา ฤทธิมนตร์	หุ้นสามัญ	27/09/2567	5,000	2.16	ขาย
PCC	นาย กิตติ สัมฤทธิ์	หุ้นสามัญ	27/09/2567	11,800	2.96	ซื้อ
FM	นาย สุเมธ มาลีรังสี	หุ้นสามัญ	27/09/2567	235	4.59	ซื้อ
FTE	นาย ทักษิณ ตันติไพจิตร	หุ้นสามัญ	27/09/2567	580,000	1.48	ซื้อ
MTI	นาง นवलพรรณ ล่ำซำ	หุ้นสามัญ	27/09/2567	800	109.44	ซื้อ
WPH	นาง จริยา ลีละวัฒน์	หุ้นสามัญ	26/09/2567	100,000	11.6	ขาย
AMARC	นาย อังกูร ฉันทนาวานิช	หุ้นสามัญ	26/09/2567	20,000	1.38	ซื้อ
RS	นาย สุรัชย์ เชนฐูโชติศักดิ์	Single Stock Future ที่มี การซื้อขายใน TFEX	25/09/2567	8,400	5.9	ซื้อ
RS	นาย สุรัชย์ เชนฐูโชติศักดิ์	Single Stock Future ที่มี การซื้อขายใน TFEX	25/09/2567	8,400	5.85	ขาย
RS	นาย สุรัชย์ เชนฐูโชติศักดิ์	Single Stock Future ที่มี การซื้อขายใน TFEX	25/09/2567	2,090	5.77	ซื้อ
RS	นาย สุรัชย์ เชนฐูโชติศักดิ์	Single Stock Future ที่มี การซื้อขายใน TFEX	25/09/2567	2,090	5.68	ขาย
EKH	นาย สุทธิพงศ์ ตั้งสัจจะพจน์	หุ้นสามัญ	27/09/2567	10,000	6.65	ซื้อ
MMM23	นางสาว ณิชชา ใจจรรย์วัฒนา	หุ้นสามัญ	27/09/2567	611,100	7	ขาย
MMM23	นาย สุริยา วงศ์สิทธิชัยกุล	หุ้นสามัญ	27/09/2567	1,000,000	7	ขาย
STC	นาย สุรสิทธิ์ ชัยตระกูลทอง	หุ้นสามัญ	26/09/2567	200	0.57	ซื้อ
A5	นาย โชติกร บัญญัติทรัพย์	ใบสำคัญแสดงสิทธิที่จะ ซื้อหุ้น	26/09/2567	200,000	0.11	ขาย
AS	นาย ปราโมทย์ สุดจิตพร	หุ้นสามัญ	24/09/2567	4,000,000	-	โอน
AS	นาย ปราโมทย์ สุดจิตพร	หุ้นสามัญ	24/09/2567	4,000,000	-	โอน

Source: www.sec.or.th



**แบบรายงานการได้มาหรือจำหน่ายหลักทรัพย์ของกิจการ (แบบ 246-2)  
(Corporate Share Trade)**

หลักทรัพย์	ชื่อผู้ได้มา/ จำหน่าย	วิธีการ	ประเภท หลักทรัพย์	% ก่อน ได้มา/ จำหน่าย	% ได้มา/ จำหน่าย	% หลัง ได้มา/ จำหน่าย	วันที่ได้มา/ จำหน่าย	% ก่อน ได้มา/ จำหน่าย (กลุ่ม)	% ได้มา/ จำหน่าย (กลุ่ม)	% หลัง ได้มา/ จำหน่าย (กลุ่ม)
DOD	บริษัท หลักทรัพย์ จัดการกองทุน เกียรตินาคินภัทร จำกัด	จำหน่าย	หุ้น	19.5153	19.5153	0	30/09/2567	19.5153	19.5153	0
GREEN	นาย พิจิตต์ วิริยะ เมตตากุล	ได้มา	หุ้น	9.9996	0.0611	10.0608	27/09/2567	9.9996	0.0611	10.0608
NOVA	บริษัท เสริมสร้าง พาวเวอร์ คอร์ป อเรชั่น จำกัด (มหาชน)	จำหน่าย	หุ้น	14.456	9.354	5.102	27/09/2567	14.456	9.354	5.102

Source: www.sec.or.th

**กำหนดการประชุมคณะกรรมการนโยบายการเงิน (กนง.) ประจำปี 2567**

ครั้งที่	วันแถลงผลการประชุม กนง.
1	พุธที่ 7 ก.พ.2567 (คงอัตราดอกเบี้ย 2.50% ต่อปี) มติ 5:2 เสียง
2	พุธที่ 10 เม.ย.2567 (คงอัตราดอกเบี้ย 2.50% ต่อปี) มติ 5:2 เสียง
3	พุธที่ 12 มิ.ย.2567 (คงอัตราดอกเบี้ย 2.50% ต่อปี) มติ 6:1 เสียง
4	พุธที่ 21 ส.ค.2567 (คงอัตราดอกเบี้ย 2.50% ต่อปี) มติ 6:1 เสียง
5	พุธที่ 16 ต.ค.2567
6	พุธที่ 18 ธ.ค.2567

ที่มา : ธนาคารแห่งประเทศไทย

## Foreign Portfolio Investment

(Unit: US\$ Mn)

Country	Date	Daily	WTD	MTD	QTD	YTD	12M	YoY
Thailand	30/09/2024	(29.8)	(29.8)	867.3	650.2	(2,580.7)	(3,543.1)	(372.6)
Japan	20/09/2024		(13,391.7)	(41,073.0)	(50,366.6)	(11,330.5)	7,097.8	(20,802.8)
Indonesia	30/09/2024	(204.6)	(204.6)	1,417.6	3,676.2	3,249.2	3,185.3	4,045.8
S. Korea	30/09/2024	(798.6)	(798.6)	(5,727.5)	(6,565.7)	10,562.1	14,364.1	3,915.1
Vietnam	30/09/2024	(20.6)	(20.6)	(93.6)	(548.5)	(2,225.2)	(2,775.0)	(3,559.5)
Sri Lanka	30/09/2024	(0.4)	(0.4)	(2.1)	9.9	(19.2)	(16.9)	(68.6)
Malaysia	30/09/2024	(60.9)	(60.9)	109.8	978.7	806.1	729.0	1,639.9
Philippines	30/09/2024	1.6	1.6	346.1	549.6	22.2	(104.9)	640.6
India	27/09/2024	43.5	1,056.8	6,711.2	11,451.3	11,800.7	18,468.5	(1,683.9)
Taiwan	30/09/2024	(1,400.8)	(1,400.8)	(3,641.9)	(17,723.0)	(13,340.9)	(4,743.0)	(4,009.2)

Source: Bloomberg

## ข้อมูลต่างชาติซื้อขาย NVDR

(ณ วันที่ 30 ก.ย. 67)

## 5 อันดับจากจำนวนหุ้นที่ซื้อสุทธิ (Net Buy)

ชื่อหลักทรัพย์	ซื้อ (ล้านบาท)	ขาย (ล้านบาท)	รวม (ล้านบาท)	สุทธิ (ล้านบาท)	มูลค่าการซื้อ ขายทั้งหมด (ล้านบาท)	สัดส่วนการซื้อขาย ผ่าน NVDR (%)
SCB	645.95	212.67	858.63	433.28	2,030.82	21.14
PTT	508.31	180.18	688.49	328.13	926.61	37.15
CRC	421.35	126.72	548.06	294.63	932.41	29.39
MINT	253.8	47.12	300.92	206.68	537.45	28
PTTEP	991.72	869.64	1,861.36	122.08	2,738.30	33.99

## 5 อันดับจากจำนวนหุ้นที่ขายสุทธิ (Net Sell)

ชื่อหลักทรัพย์	ซื้อ (ล้านบาท)	ขาย (ล้านบาท)	รวม (ล้านบาท)	สุทธิ (ล้านบาท)	มูลค่าการซื้อ ขายทั้งหมด (ล้านบาท)	สัดส่วนการซื้อขาย ผ่าน NVDR (%)
ADVANC	213.55	552.3	765.86	-338.75	1,483.08	25.82
BDMS	513.54	844.96	1,358.50	-331.42	2,069.41	32.82
CPALL	607.47	881.57	1,489.05	-274.1	2,085.33	35.7
EA	172.54	339.81	512.35	-167.27	1,988.45	12.88
KBANK	701	840.45	1,541.45	-139.44	2,416.93	31.89

Source: www.settrade.com

## Economic Calendars – Thailand

Date Time	Event	Period	Survey	Actual	Prior	Revised
10/01/2024 07:30	S&P Global Thailand PMI Mfg	Sep	--	--	52	--
10/01/2024 14:30	Business Sentiment Index	Sep	--	--	47.1	--
10/04/2024 14:30	Gross International Reserves	Sep-27	--	--	\$240.9b	--
10/04/2024 14:30	Forward Contracts	Sep-27	--	--	\$26.2b	--
10/07/2024 10:30	CPI YoY	Sep	--	--	0.35%	--
10/07/2024 10:30	CPI NSA MoM	Sep	--	--	0.07%	--
10/07/2024 10:30	CPI Core YoY	Sep	--	--	0.62%	--
10/07/2024 10/15	Consumer Confidence Economic	Sep	--	--	50.2	--
10/07/2024 10/15	Consumer Confidence	Sep	--	--	56.5	--
10/11/2024 14:30	Gross International Reserves	Oct-04	--	--	--	--
10/11/2024 14:30	Forward Contracts	Oct-04	--	--	--	--
10/16/2024 14:00	BoT Benchmark Interest Rate	Oct-16	--	--	2.50%	--
10/18/2024 14:30	Gross International Reserves	Oct-11	--	--	--	--
10/18/2024 14:30	Forward Contracts	Oct-11	--	--	--	--
10/23/2024 10/25	Car Sales	Sep	--	--	45190	--
10/24/2024 10/31	Customs Exports YoY	Sep	--	--	7.00%	--
10/24/2024 10/31	Customs Imports YoY	Sep	--	--	8.90%	--
10/24/2024 10/31	Customs Trade Balance	Sep	--	--	\$265m	--
10/25/2024 14:30	Gross International Reserves	Oct-18	--	--	--	--
10/25/2024 14:30	Forward Contracts	Oct-18	--	--	--	--
10/26/2024 10/30	Mfg Production Index ISIC NSA YoY	Sep	--	--	-1.91%	--
10/26/2024 10/30	Capacity Utilization ISIC	Sep	--	--	58.3	--
10/31/2024 14:00	BoP Current Account Balance	Sep	--	--	\$1362m	--
10/31/2024 14:30	Exports YoY	Sep	--	--	--	--
10/31/2024 14:30	Exports	Sep	--	--	--	--
10/31/2024 14:30	Imports YoY	Sep	--	--	--	--
10/31/2024 14:30	Imports	Sep	--	--	--	--
10/31/2024 14:30	Trade Balance	Sep	--	--	--	--
10/31/2024 14:30	BoP Overall Balance	Sep	--	--	--	--
10/01/2024 07:30	S&P Global Thailand PMI Mfg	Sep	--	--	52	--
10/01/2024 14:30	Business Sentiment Index	Sep	--	--	47.1	--
10/04/2024 14:30	Gross International Reserves	Sep-27	--	--	\$240.9b	--
10/04/2024 14:30	Forward Contracts	Sep-27	--	--	\$26.2b	--
10/07/2024 10:30	CPI YoY	Sep	--	--	0.35%	--
10/07/2024 10:30	CPI NSA MoM	Sep	--	--	0.07%	--
10/07/2024 10:30	CPI Core YoY	Sep	--	--	0.62%	--
10/07/2024 10/15	Consumer Confidence Economic	Sep	--	--	50.2	--

Source: Bloomberg

## RHB Guide to Investment Ratings

**Buy:** Share price may exceed 10% over the next 12 months

**Trading Buy:** Share price may exceed 15% over the next 3 months, however longer-term outlook remains uncertain

**Neutral:** Share price may fall within the range of +/- 10% over the next 12 months

**Take Profit:** Target price has been attained. Look to accumulate at lower levels

**Sell:** Share price may fall by more than 10% over the next 12 months

**Not Rated:** Stock is not within regular research coverage

## Investment Research Disclaimers

RHB has issued this report for information purposes only. This report is intended for circulation amongst RHB and its affiliates' clients generally or such persons as may be deemed eligible by RHB to receive this report and does not have regard to the specific investment objectives, financial situation and the particular needs of any specific person who may receive this report. This report is not intended, and should not under any circumstances be construed as, an offer or a solicitation of an offer to buy or sell the securities referred to herein or any related financial instruments.

This report may further consist of, whether in whole or in part, summaries, research, compilations, extracts or analysis that has been prepared by RHB's strategic, joint venture and/or business partners. No representation or warranty (express or implied) is given as to the accuracy or completeness of such information and accordingly investors should make their own informed decisions before relying on the same.

This report is not directed to, or intended for distribution to or use by, any person or entity who is a citizen or resident of or located in any locality, state, country or other jurisdiction where such distribution, publication, availability or use would be contrary to the applicable laws or regulations. By accepting this report, the recipient hereof (i) represents and warrants that it is lawfully able to receive this document under the laws and regulations of the jurisdiction in which it is located or other applicable laws and (ii) acknowledges and agrees to be bound by the limitations contained herein. Any failure to comply with these limitations may constitute a violation of applicable laws.

All the information contained herein is based upon publicly available information and has been obtained from sources that RHB believes to be reliable and correct at the time of issue of this report. However, such sources have not been independently verified by RHB and/or its affiliates and this report does not purport to contain all information that a prospective investor may require. The opinions expressed herein are RHB's present opinions only and are subject to change without prior notice. RHB is not under any obligation to update or keep current the information and opinions expressed herein or to provide the recipient with access to any additional information. Consequently, RHB does not guarantee, represent or warrant, expressly or impliedly, as to the adequacy, accuracy, reliability, fairness or completeness of the information and opinion contained in this report. Neither RHB (including its officers, directors, associates, connected parties, and/or employees) nor does any of its agents accept any liability for any direct, indirect or consequential losses, loss of profits and/or damages that may arise from the use or reliance of this research report and/or further communications given in relation to this report. Any such responsibility or liability is hereby expressly disclaimed.

Whilst every effort is made to ensure that statement of facts made in this report are accurate, all estimates, projections, forecasts, expressions of opinion and other subjective judgments contained in this report are based on assumptions considered to be reasonable and must not be construed as a representation that the matters referred to therein will occur. Different assumptions by RHB or any other source may yield substantially different results and recommendations contained on one type of research product may differ from recommendations contained in other types of research. The performance of currencies may affect the value of, or income from, the securities or any other financial instruments referenced in this report. Holders of depositary receipts backed by the securities discussed in this report assume currency risk. Past performance is not a guide to future performance. Income from investments may fluctuate. The price or value of the investments to which this report relates, either directly or indirectly, may fall or rise against the interest of investors.

This report may contain comments, estimates, projections, forecasts and expressions of opinion relating to macroeconomic research published by RHB economists of which should not be considered as investment ratings/advice and/or a recommendation by such economists on any securities discussed in this report.

This report does not purport to be comprehensive or to contain all the information that a prospective investor may need in order to make an investment decision. The recipient of this report is making its own independent assessment and decisions regarding any securities or financial instruments referenced herein. Any investment discussed or recommended in this report may be unsuitable for an investor depending on the investor's specific investment objectives and financial position. The material in this report is general information intended for recipients who understand the risks of investing in financial instruments. This report does not take into account whether an investment or course of action and any associated risks are suitable for the recipient. Any recommendations contained in this report must therefore not be relied upon as investment advice based on the recipient's personal circumstances. Investors should make their own independent evaluation of the information contained herein, consider their own investment objective, financial situation and particular needs and seek their own financial, business, legal, tax and other advice regarding the appropriateness of investing in any securities or the investment strategies discussed or recommended in this report.

This report may contain forward-looking statements which are often but not always identified by the use of words such as "believe", "estimate", "intend" and "expect" and statements that an event or result "may", "will" or "might" occur or be achieved and other similar expressions.

Such forward-looking statements are based on assumptions made and information currently available to RHB and are subject to known and unknown risks, uncertainties and other factors which may cause the actual results, performance or achievement to be materially different from any future results, performance or achievement, expressed or implied by such forward-looking statements. Caution should be taken with respect to such statements and recipients of this report should not place undue reliance on any such forward-looking statements. RHB expressly disclaims any obligation to update or revise any forward-looking statements, whether as a result of new information, future events or circumstances after the date of this publication or to reflect the occurrence of unanticipated event

The use of any website to access this report electronically is done at the recipient's own risk, and it is the recipient's sole responsibility to take precautions to ensure that it is free from viruses or other items of a destructive nature. This report may also provide the addresses of, or contain hyperlinks to, websites. RHB takes no responsibility for the content contained therein. Such addresses or hyperlinks (including addresses or hyperlinks to RHB own website material) are provided solely for the recipient's convenience. The information and the content of the linked site do not in any way form part of this report. Accessing such website or following such link through the report or RHB website shall be at the recipient's own risk.

This report may contain information obtained from third parties. Third party content providers do not guarantee the accuracy, completeness, timeliness or availability of any information and are not responsible for any errors or omissions (negligent or otherwise), regardless of the cause, or for the results obtained from the use of such content. Third party content providers give no express or implied warranties, including, but not limited to, any warranties of merchantability or fitness for a particular purpose or use. Third party content providers shall not be liable for any direct, indirect, incidental, exemplary, compensatory, punitive, special or consequential damages, costs, expenses, legal fees, or losses (including lost income or profits and opportunity costs) in connection with any use of their content.

The research analysts responsible for the production of this report hereby certifies that the views expressed herein accurately and exclusively reflect his or her personal views and opinions about any and all of the issuers or securities analysed in this report and were prepared independently and autonomously. The research analysts that authored this report are precluded by RHB in all circumstances from trading in the securities or other financial instruments referenced in the report, or from having an interest in the company(ies) that they cover.

The contents of this report is strictly confidential and may not be copied, reproduced, published, distributed, transmitted or passed, in whole or in part, to any other person without the prior express written consent of RHB and/or its affiliates. This report has been delivered to RHB and its affiliates' clients for information purposes only and upon the express understanding that such parties will use it only for the purposes set forth above. By electing to view or accepting a copy of this report, the recipients have agreed that they will not print, copy, videotape, record, hyperlink, download, or otherwise attempt to reproduce or re-transmit (in any form including hard copy or electronic distribution format) the contents of this report. RHB and/or its affiliates accepts no liability whatsoever for the actions of third parties in this respect.

The contents of this report are subject to copyright. Please refer to Restrictions on Distribution below for information regarding the distributors of this report. Recipients must not reproduce or disseminate any content or findings of this report without the express permission of RHB and the distributors.

The securities mentioned in this publication may not be eligible for sale in some states or countries or certain categories of investors. The recipient of this report should have regard to the laws of the recipient's place of domicile when contemplating transactions in the securities or other financial instruments referred to herein. The securities discussed in this report may not have been registered in such jurisdiction. Without prejudice to the foregoing, the recipient is to note that additional disclaimers, warnings or qualifications may apply based on geographical location of the person or entity receiving this report.

The term "RHB" shall denote, where appropriate, the relevant entity distributing or disseminating the report in the particular jurisdiction referenced below, or, in every other case, RHB Investment Bank Berhad and its affiliates, subsidiaries and related companies.

## **RESTRICTIONS ON DISTRIBUTION**

### **Malaysia**

This report is issued and distributed in Malaysia by RHB Investment Bank Bhd. The views and opinions in this report are our own as of the date hereof and is subject to change. If the Financial Services and Markets Act of the United Kingdom or the rules of the Financial Conduct Authority apply to a recipient, our obligations owed to such recipient therein are unaffected. RHB Investment Bank Bhd has no obligation to update its opinion or the information in this report.

### **Thailand**

This report is issued and distributed in the Kingdom of Thailand by RHB Securities (Thailand) PCL, a licensed securities company that is authorised by the Ministry of Finance, regulated by the Securities and Exchange Commission of Thailand and is a member of the Stock Exchange of Thailand. The Thai Institute of Directors Association has disclosed the Corporate Governance Report of Thai Listed Companies made pursuant to the policy of the Securities and Exchange Commission of Thailand. RHB Securities (Thailand) PCL does not endorse, confirm nor certify the result of the Corporate Governance Report of Thai Listed Companies.

### **Indonesia**

This report is issued and distributed in Indonesia by PT RHB Sekuritas Indonesia. This research does not constitute an offering document and it should not be construed as an offer of securities in Indonesia. Any securities offered or sold, directly or indirectly, in Indonesia or to any Indonesian citizen or corporation (wherever located) or to any Indonesian resident in a manner which constitutes a public offering under Indonesian laws and regulations must comply with the prevailing Indonesian laws and regulations.

### **Singapore**

This report is issued and distributed in Singapore by RHB Bank Berhad (Singapore branch) which is a holder of a full bank licence and an exempt capital markets services licence and financial adviser regulated by the Monetary Authority of Singapore. RHB Bank Berhad (Singapore branch) may distribute reports produced by its respective foreign entities, affiliates or other foreign research houses pursuant to an arrangement under Regulation 32C of the Financial Advisers Regulations. Where the report is distributed in Singapore to a person who is not an Accredited Investor, Expert Investor or an Institutional Investor, RHB Bank Berhad (Singapore branch) accepts legal responsibility for the contents of the report to such persons only to the extent required by law. Singapore recipients should contact RHB Bank Berhad (Singapore branch) in respect of any matter arising from or in connection with the report.

## United States

This report was prepared by RHB is meant for distribution solely and directly to "major" U.S. institutional investors as defined under, and pursuant to, the requirements of Rule 15a-6 under the U.S. Securities and Exchange Act of 1934, as amended (the "Exchange Act") via a registered U.S. broker-dealer as appointed by RHB from time to time. Accordingly, any access to this report via Bursa Marketplace or any other Electronic Services Provider is not intended for any party other than "major" US institutional investors (via a registered U.S broker-dealer), nor shall be deemed as solicitation by RHB in any manner. RHB is not registered as a broker-dealer in the United States and currently has not appointed a U.S. broker-dealer. Additionally, RHB does not offer brokerage services to U.S. persons. Any order for the purchase or sale of all securities discussed herein must be placed with and through a registered U.S. broker-dealer as appointed by RHB from time to time as required by the Exchange Act Rule 15a-6. For avoidance of doubt, RHB reiterates that it has not appointed any U.S. broker-dealer during the issuance of this report. This report is confidential and not intended for distribution to, or use by, persons other than the recipient and its employees, agents and advisors, as applicable. Additionally, where research is distributed via Electronic Service Provider, the analysts whose names appear in this report are not registered or qualified as research analysts in the United States and are not associated persons of any registered U.S. broker-dealer as appointed by RHB from time to time and therefore may not be subject to any applicable restrictions under Financial Industry Regulatory Authority ("FINRA") rules on communications with a subject company, public appearances and personal trading. Investing in any non-U.S. securities or related financial instruments discussed in this research report may present certain risks. The securities of non-U.S. issuers may not be registered with, or be subject to the regulations of, the U.S. Securities and Exchange Commission. Information on non-U.S. securities or related financial instruments may be limited. Foreign companies may not be subject to audit and reporting standards and regulatory requirements comparable to those in the United States. The financial instruments discussed in this report may not be suitable for all investors. Transactions in foreign markets may be subject to regulations that differ from or offer less protection than those in the United States.

Please refer to the following link ([RHB Research Conflict Disclosures - Sep 2024](#)) and the Disclosure of Conflict of Interest in each of the research reports provided in this email for more details.

Kuala Lumpur		Singapore	
<b>RHB Investment Bank Bhd</b> Level 3A, Tower One, RHB Centre Jalan Tun Razak Kuala Lumpur Malaysia Tel: +(60) 3 2302 8100 Fax: +(60) 3 2302 8134		<b>RHB Bank Berhad (Singapore branch)</b> 90 Cecil Street #04-00 RHB Bank Building Singapore 069531 Fax: +65 6509 0470	
Jakarta		Bangkok	
<b>PT RHB Sekuritas Indonesia</b> Revenue Tower, 11th Floor, District 8 - SCBD Jl. Jendral Sudirman Kav 52-53 Jakarta 12190 Indonesia Tel: +6221 509 39 888 Fax: +6221 509 39 777		<b>RHB Securities (Thailand) PCL</b> 10th Floor, Sathorn Square Office Tower 98, North Sathorn Road, Silom Bangrak, Bangkok 10500 Thailand Tel: +(66) 2 088 9999 Fax: +(66) 2 088 9799	
สำนักงานใหญ่		สาขาที่ 1 สาขาหาดใหญ่	สาขาที่ 2 สาขาปิ่นเกล้า
เลขที่ 98 อาคารสาทรสแควร์ ออฟฟิศ ทาวเวอร์ ชั้นที่ 8,10 ถนนสาทรเหนือ แขวงสีลม เขตบางรัก กรุงเทพมหานคร 10500 Tel: +662-862-9999 Fax: +662-108-0999		127 – 129 ถนนศรีวิภาวรรด ตำบลหาดใหญ่ อำเภอหาดใหญ่ จังหวัดสงขลา 90110 Tel: +66-74-891-999 Fax: +66-(0)74-891-924	เลขที่ 7/129 – 221 อาคารศูนย์การค้าเซ็นทรัล พลาซ่า ปิ่นเกล้า ชั้น 19 ถนนบรมราชชนนี แขวงอรุณอมรินทร์ เขตบางกอกน้อย กรุงเทพมหานคร 10700 Tel: +662-828-1555 Fax: +662-828-1500
สาขาที่ 3 สาขาวิภาวดีรังสิต	สาขาที่ 4 สาขาเชียงใหม่	สาขาที่ 5 สาขาฉะเชิงเทรา	
เลขที่ 89/1 อาคารเกษมทรัพย์ ชั้น 1 ถนนวิภาวดีรังสิต แขวงจอมพล เขตจตุจักร กรุงเทพมหานคร 10900 Tel: +662-035-9000 Fax: +66-(0)2-631-9099	314/1 หมู่ที่ 5 ต.สันทรายน้อย อ.สันทราย จ.เชียงใหม่ 50210 Tel: +66-(0)52-00-4999 Fax: +66-(0)5200-4998	เลขที่ 20 ถนนสุวินทวงศ์ ตำบลหน้าเมือง อำเภอเมืองฉะเชิงเทรา จังหวัดฉะเชิงเทรา 24000 Tel: +66(0)3302-1999 Fax: +66(0)2-3851-3435	